


Приложение № 2
к приказу управления образования
Администрации города Иванова
от 29.12.2012 № 584



ОТЧЕТ
о результатах деятельности

муниципальное бюджетное дошкольное образовательное учреждение "Детский сад № 132"

и об использовании закрепленного за ним
муниципального имущества по состоянию
на 1 января 2023 года

Управление образования Администрации города Иванова

составлен "01" марта 2023 г.

N п/п	1. Общие сведения об учреждении	
1.1.	Перечень видов деятельности	реализация основных общеобразовательных программ - образовательных программ дошкольного образования; присмотр и уход за детьми; организация питания воспитанников.
	Перечень услуг (работ), оказываемых потребителям за плату, и потребителей данных услуг	платные образовательные услуги для воспитанников ДООУ
1.2.	Перечень разрешительных документов	Устав (от 28.04.2015), свидетельство о постановке на учет в налоговом органе (с.37 № 001513405), ОГРН (1023700558881), ИНН/КПП (3702315293/370201001), лицензия действующая (№ Л035-01225-37/00229236 от 27.03.2013), свидетельство на землю (37-СС № 060078 от 21.07.2011), свидетельство на здание (37-СС № 060023)
1.3.	Количество штатных единиц и квалификация	на начало года: 46,9 ставок, в том числе админ. персонал - 2 ст, педагогич. персонал - 19,00 ст., МОП - 25,9 ст.; на конец года: 46,9 ствок, в том числе адм. персонал - 2 ст., педагогич. персонал - 19,0 ст., МОП - 25,9 ст. Педперсонал: 1 - высшая категория, 7 - первая категория, 2 - соответствие заним.должности.
1.4.	Средняя заработная плата руководителя учреждения	41 492
1.5.	Средняя заработная плата сотрудников учреждения	23 118
1.6.	Количество вакансий на начало и конец отчетного периода	4 на начало периода, 8 на конец периода
1.7.	Среднегодовая численность работников учреждения	31
	2. Результат деятельности учреждения	
2.1.	Объем финансового обеспечения муниципального задания учредителя (руб.)	13 979 550,00
2.2.	Информация об исполнении муниципального задания учредителя	100,00%
2.3.	Темп прироста балансовой (остаточной) стоимости нефинансовых активов к предыдущему году (в процентах)	-0,29%


2.4.	Общая сумма выставленных требований в возмещение ущерба по недостаткам и хищениям материальных ценностей, денежных средств, а также от порчи материальных ценностей	ПУ : 104370 руб.
2.5.	Темп прироста дебиторской и кредиторской задолженности учреждения в разрезе поступлений (выплат), предусмотренных планом финансово-хозяйственной деятельности муниципального учреждения, к предыдущему году (в процентах)	Субсидия МЗ : Дебиторская задолженность : нет Кредиторская задолженность : -42,04% ПУ : Дебиторская задолженность : -100% Кредиторская задолженность : 39,32%
2.6.	Причины образования просроченной кредиторской задолженности, а также дебиторской задолженности, нереальной к взысканию	нет
2.7.	Суммы доходов, полученных от оказания (выполнения) платных услуг (работ)	нет
2.8.	Цены (тарифы) на платные услуги (работы), оказываемые (выполняемые) потребителям (в динамике в течение отчетного периода)	нет
2.9.	Общее количество потребителей, воспользовавшихся услугами (работами) учреждения, в том числе количество потребителей, воспользовавшихся бесплатными, частично платными и полностью платными для потребителей услугами (работами), по видам услуг (работ)	Общее количество потребителей - 152 в том числе: количество потребителей, воспользовавшихся бесплатными услугами - нет количество потребителей, воспользовавшихся частично платными услугами -32 количество потребителей, воспользовавшихся полностью платными услугами - нет
2.10.	Количество жалоб потребителей и принятые по результатам их рассмотрения меры	нет
2.11.	Показатели расхода тепловой энергии, электрической энергии, воды за два предыдущих года	за 2020 год: тепловая энергия - 140,130 Гкал, ГВС - 3,020 м. куб., электрическая энергия - 50738 кВт, вода - 743 м. куб. за 2021 год: тепловая энергия - 167,777 Гкал, ГВС -1,990 м. куб., электрическая энергия - 51422 кВт, вода - 745 м. куб.

Показатель	Всего		В том числе по лицевым счетам, открытым в органах, осуществляющих ведение лицевых счетов учреждений	
	план (руб.)	кассовое исполнение (руб.)	план (руб.)	кассовое исполнение (руб.)
1	2	3	4	5
Остаток средств на начало периода	152 148,05	152 148,05	152 148,05	152 148,05
Поступления, всего	17 454 448,27	17 275 210,58	17 454 448,27	17 275 210,58
В том числе:				
- субсидии на выполнение муниципального задания	13 979 550,00	13 979 550,00	13 979 550,00	13 979 550,00
- возврат дебиторской задолженности прошлых лет	-	-		
- целевые субсидии	475 100,00	475 100,00	475 100,00	475 100,00
- бюджетные инвестиции	-	-		
- поступления от оказания учреждением услуг (выполнения работ), относящихся в соответствии с уставом учреждения к его основным видам деятельности, предоставление которых для физических и юридических лиц осуществляется на платной основе, а также поступления от иной приносящей доход деятельности	2 999 798,27	2 820 560,58	2 999 798,27	2 820 560,58
Выплаты, всего (примечание: объемы планируемых выплат, источником финансового обеспечения которых являются поступления от оказания учреждениями услуг (выполнения работ), относящихся в соответствии с уставом учреждения к его основным видам деятельности, предоставление которых для физических и юридических лиц осуществляется на платной основе, формируются учреждением в соответствии с порядком определения платы, установленным в соответствии с действующим законодательством)	17 530 458,05	17 206 823,48	17 530 458,05	17 206 823,48
В том числе:				
- оплата труда и начисления на выплаты по оплате труда	11 482 567,24	11 482 567,24	11 482 567,24	11 482 567,24
- услуги связи	20 786,00	20 785,85	20 786,00	20 785,85
- транспортные услуги	16 800,00	16 786,00	16 800,00	16 786,00
- коммунальные услуги	1 004 390,47	985 368,48	1 004 390,47	985 368,48
- арендная плата за пользование имуществом	-	-		
- услуги по содержанию имущества	539 934,68	533 299,08	539 934,68	533 299,08
- прочие услуги	1 651 260,57	1 545 153,34	1 651 260,57	1 545 153,34
- пособия по социальной помощи населению	84 289,76	82 294,21	84 289,76	82 294,21
- приобретение основных средств	331 255,19	314 648,69	331 255,19	314 648,69
- приобретение нематериальных активов	-	-		
- приобретение материальных запасов	2 037 087,27	1 863 833,72	2 037 087,27	1 863 833,72
- приобретение ценных бумаг в случаях, установленных федеральными законами	-	-		
- прочие расходы	362 086,87	362 086,87	362 086,87	362 086,87
- иные выплаты, не запрещенные законодательством Российской Федерации	-	-		
Остаток средств на конец периода	76 138,27	220 535,15	76 138,27	220 535,15
Справочно: объем публичных обязательств, всего	-	-		

3. Об использовании имущества, закрепленного за учреждением			
№ п/п	Показатель	На начало отчетного года	На конец отчетного года
1	2	3	4
3.1.	Общая балансовая (остаточная) стоимость недвижимого имущества, находящегося у учреждения на праве оперативного управления, руб.	25 342 405,78 (23 685 790,39)	25 342 405,78 (23 663 574,43)
3.2.	Общая балансовая (остаточная) стоимость недвижимого имущества, находящегося у учреждения на праве оперативного управления и переданного в аренду, . руб.	-	-
3.3.	Общая балансовая (остаточная) стоимость недвижимого имущества, находящегося у учреждения на праве оперативного управления и переданного в безвозмездное пользование, . руб.	70 651,15 (28 777,44)	70 651,15 (28 513,48)
3.4.	Общая балансовая (остаточная) стоимость недвижимого имущества, приобретенного учреждением в отчетном году за счет средств, выделенных органом, осуществляющим функции и полномочия учредителя, учреждению на указанные цели, . руб.	-	-
3.5.	Общая балансовая (остаточная) стоимость недвижимого имущества, приобретенного учреждением в отчетном году за счет доходов, полученных от платных услуг и иной приносящей доход деятельности, . руб.	-	-
3.6.	Общая балансовая (остаточная) стоимость движимого имущества, находящегося у учреждения на праве оперативного управления, руб.	5 340 906,13 (974 730,11)	5 489 145,72 (872 916,87)
3.7.	Общая балансовая (остаточная) стоимость движимого имущества, находящегося у учреждения на праве оперативного управления и переданного в аренду, . руб.	-	-
3.8.	Общая балансовая (остаточная) стоимость движимого имущества, находящегося у учреждения на праве оперативного управления и переданного в безвозмездное пользование, . руб.	88085,00.	98950,00
3.9.	Общая балансовая (остаточная) стоимость особо ценного движимого имущества, находящегося у учреждения на праве оперативного управления, руб.	2 047 608,18 (974 730,11)	2 837 834,63 (872 916,87)

3.10.	Общая площадь объектов недвижимого имущества, находящегося у учреждения на праве оперативного управления, кв. м	987,60	987,60
3.11.	Общая площадь объектов недвижимого имущества, находящегося у учреждения на праве оперативного управления и переданного в аренду, кв. м	-	-
3.12.	Общая площадь объектов недвижимого имущества, находящегося у учреждения на праве оперативного управления и переданного в безвозмездное пользование, кв. м	26,40	26,40
3.13.	Количество объектов недвижимого имущества, находящегося у учреждения на праве оперативного управления, ед.	3	3
3.14.	Объем средств, полученных в отчетном году от распоряжения в установленном порядке имуществом, находящимся у учреждения на праве оперативного управления, . руб.	-	-

Руководитель учреждения


(подпись)

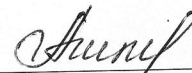
Школова М.С.

Главный бухгалтер учреждения


(подпись)

Васильева М.В.

Исполнитель документа


(подпись)

Ашмарина А.В.