


Дорожная азбука



Цель:

Формировать навыки
безопасного поведения на
дороге.

Задачи

- ▣ Расширять представления детей о правилах дорожного движения.
- ▣ Формировать умение различать проезжую часть дороги и тротуар.
- ▣ Закрепить знания детей о поведении в общественном транспорте.
- ▣ Продолжать знакомить детей с дорожными знаками.

Игра-опрос «Рассуждалки»


Где можно
переходить дорогу?



Знак «Пешеходный переход»

**Здесь наземный переход.
Ходит целый день народ.
Ты, водитель, не грусти,
Пешехода пропусти!**





О Чём говорит светофор?



Меня узнаешь сразу:
Я - светофор трехглазый.

Если **КРАСНЫЙ** свет горит,
Значит, "**ПЕРЕХОД ЗАКРЫТ**".

ЖЕЛТЫЙ говорит народу:
"**ПРИГОТОВЬТЕСЬ К ПЕРЕХОДУ**".

Свет **ЗЕЛЕНЫЙ** приглашает,
Всем идти он **РАЗРЕШАЕТ**.

Снова **ЖЕЛТЫЙ** свет включился,
Переход наш завершился.
Остальные будут **ЖДАТЬ**
Света красного опять.






Знак «Подземный пешеходный переход»

**Знает каждый пешеход
Про подземный этот ход.
Город он не украшает,
Но машинам не мешает!**







**Знак «Место остановки
автобуса, троллейбуса,
трамвая и такси»**

**В этом месте пешеход
Терпеливо транспорт ждет.
Он пешком устал шагать,
Хочет пассажиром стать.**



Какие правила поведения в транспорте вы знаете?



Знаки особых преписаний

Знак «Подземный пешеходный переход»

Знает каждый пешеход
Про подземный этот ход.
Город он не украшает,
Но машинам не мешает!



Знак «Пешеходный переход»

Здесь наземный переход.
Ходит целый день народ.
Ты, водитель, не грусти,
Пешехода пропусти!



Знак «Место остановки автобуса, троллейбуса, трамвая и такси»

В этом месте пешеход
Терпеливо транспорт ждет.
Он пешком устал шагать,
Хочет пассажиром стать.



Запрещающие знаки



Чем отличаются эти знаки?

Знак «Пешеходный переход»

Здесь наземный переход.
Ходит целый день народ.
Ты, водитель, не грусти,
Пешехода пропусти!



Знак «Движение пешеходов запрещено»

В дождь и в ясную погоду
Здесь не ходят пешеходы.
Говорит им знак одно:
«Вам ходить запрещено!»



Правила для пешехода

- ▣ 1. Переходи улицу по пешеходному переходу.
- ▣ 2. Переходи улицу на зеленый сигнал светофора.
- ▣ 3. На красный и желтый сигнал светофора нельзя переходить улицу.
- ▣ 4. При переходе дороги посмотри, не ли опасности, нет ли рядом машин.
- ▣ 5. Переходить дорогу нужно держа взрослых за руку.
- ▣ 6. Никогда не перебегай дорогу перед близко идущим автомобилем.
- ▣ 7. Никогда не играй рядом с проезжей частью.

Спасибо за внимание!
Безопасной вам дороги!



ИСТОЧНИКИ

- ▣ http://scshurma.narod.ru/school/sait/sait_pdd/index.htm
- ▣ <http://kids.barabir.com/zavuchu-po-vr/instruktazh-po-tb/88->
- ▣ Открытые интернет ресурсы